


PLANTA DE SITUAÇÃO/LOCAÇÃO
ESC: 1 : 100

Situado na Rua João Quariguazi, 401, Centro, CEP:
64160-000, no município de LUZILÂNDIA-PI;
Localização: -3.462881, -42.371250.


UNIDADE ESCOLAR CEJA JOSÉ
LOPES DE ARAÚJO



LEGENDA DAS EDIFICAÇÕES		
ITEM	DISCRIMINAÇÃO	ÁREA (m²)
BLOCO ADMINISTRATIVO	SALA DOS PROFESSORES E DIRETORIA	29,21 m²
BLOCO PEDAGÓGICO	BANHEIROS, SALAS DE AULA DE 01 A 03 E SUPERVISÃO DE ENSINO	108,64 m²
BLOCO DE SERVIÇOS	CANTINA E DEPÓSITO	26,64 m²
QUADRO DE ÁREAS		
DESCRIÇÃO		ÁREA (m²)
ÁREA DO TERRENO		664,49 m²
ÁREA TOTAL CONSTRUÍDA		164,49 m²
ÍNDICES		
TAXA DE OCUPAÇÃO		24 %
ÍNDICE DE APROVEITAMENTO		0,24



FADEX
FUNDAÇÃO CULTURAL E DE FORMENTO À PESQUISA, ENSINO, EXTENSÃO E INOVAÇÃO



EDUCAÇÃO
Secretaria de Estado da Educação / SEDUC
GOVERNO DO ESTADO

PROJET O:

CEJA JOSÉ LOPES DE ARAÚJO

PROJETO TIPO:

PROJETO DE INFRAESTRUTURA EDUCACIONAL

PROPRIETÁRIO:

NOME DO PROPRIETÁRIO CPF.:

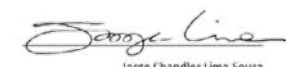
AUTOR DO PROJETO:

ARQUITETO / ENGENHEIRO CAU / CREA

RESPONSÁVEL TÉCNICO:

ARQUITETO / ENGENHEIRO CAU / CREA

APROVAÇÕES


Jorge Lima
Arquiteto e Urbanista
CAU 164520/20

OBSERVAÇÕES:

COORDENAÇÃO:

FADEX - Fundação Cultural e de Formento à Pesquisa, Ensino, Extensão e Inovação

RESPONSÁVEL

Jorge Lima

PROPRIETÁRIO

FADEX

ENDEREÇO

RUA JOAO QUARIGUAZI, 401 PROXIMO A UESPI. CENTRO. 64160-000 Luzilândia -PI.xandrino

BIM MANAGER:

Jorge Lima

REVISÃO

DATA

11/06/2021

ESCALA

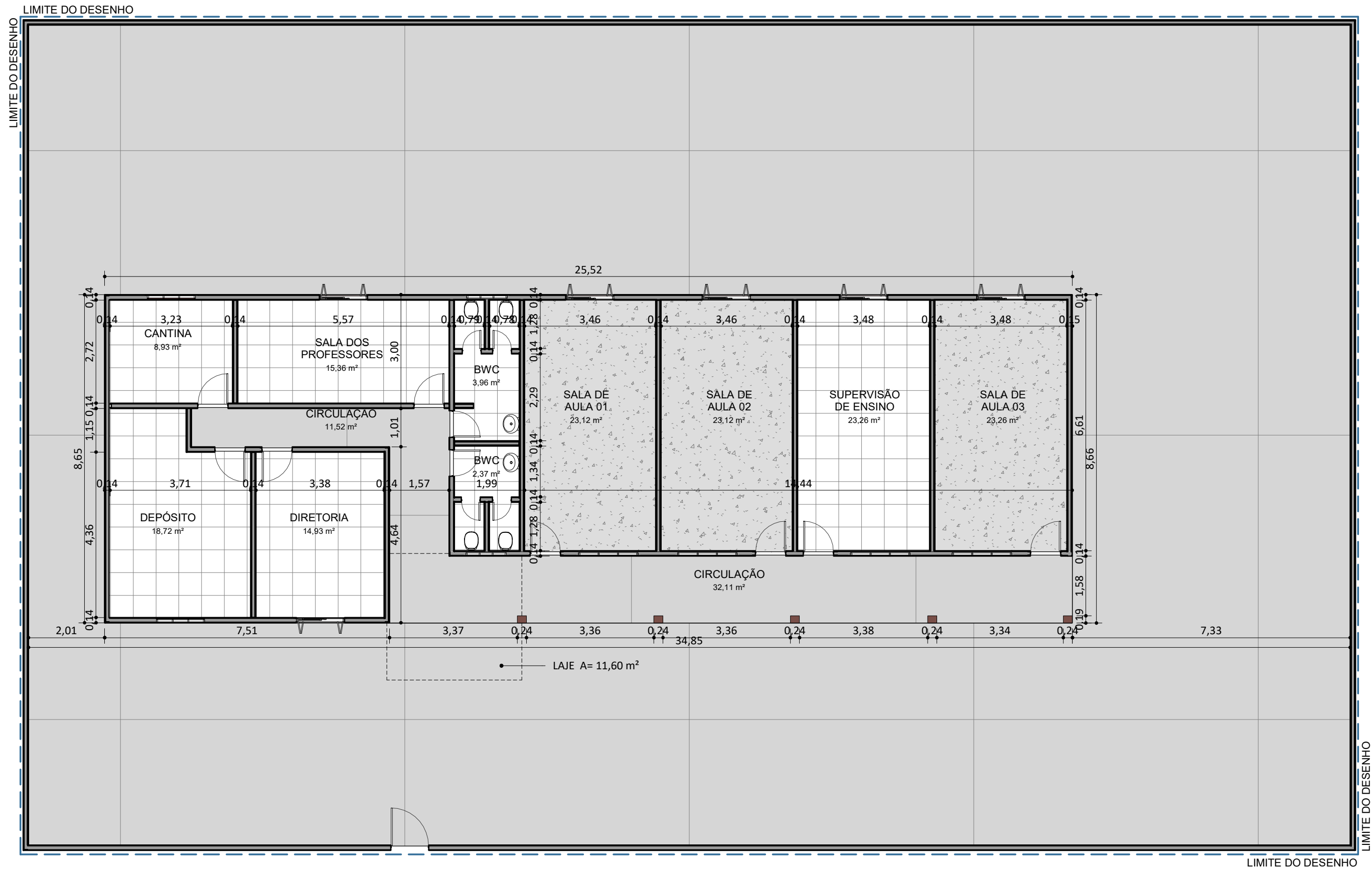

1 : 100

FORMATO

A1 (841 x 594)

CONTEÚDO


CEJA JOSÉ LOPES DE ARAÚJO




PLANTA BAIXA DO LEVANTAMENTO
ESC: 1 : 100

L - RELAÇÃO DE ESQUADRIAS - JANELAS					
Contagem	No.	DESCRIÇÃO	L	H	PEITORIL
1	EPJ1	JANELA COM TROCADOR DE AR - 1 FOLHAS	1,00	0,50	0,00
2	EPJ2	JANELA COM TROCADOR DE AR - 1 FOLHAS	1,00	0,50	0,00
3	EPJ3	JANELA COM TROCADOR DE CORRETE - 1 FOLHAS	1,00	0,50	0,00
4	EPJ4	JANELA COM TROCADOR DE CORRETE - 1 FOLHAS	1,00	0,50	0,00
5	EPJ5	JANELA COM TROCADOR DE CORRETE - 1 FOLHAS	1,00	0,50	0,00

L - RELAÇÃO DE ESQUADRIAS - PORTAS					
Contagem	No.	DESCRIÇÃO	L	H	
1	P1	PORTA DO BANHEIRO	0,50	0,50	0,00
2	P2	PORTA DO BANHEIRO	0,50	0,50	0,00
3	P3	PORTA DO BANHEIRO	0,50	0,50	0,00
4	P4	PORTA DO BANHEIRO	0,50	0,50	0,00
5	P5	PORTA DO BANHEIRO	0,50	0,50	0,00
6	P6	PORTA DO BANHEIRO	0,50	0,50	0,00
7	P7	PORTA DO BANHEIRO	0,50	0,50	0,00
8	P8	PORTA DO BANHEIRO	0,50	0,50	0,00
9	P9	PORTA DO BANHEIRO	0,50	0,50	0,00
10	P10	PORTA DO BANHEIRO	0,50	0,50	0,00



FADEX
FUNDAÇÃO CULTURAL E DE FOMENTO À PESQUISA,
ENSINO, EXTENSÃO E INOVAÇÃO



EDUCAÇÃO
Secretaria de Estado
da Educação / SEDUC
GOVERNO DO ESTADO

PROJET O:

CEJA JOSÉ LOPES DE ARAÚJO

PROJETO TIPO:

PROJETO DE INFRAESTRUTURA EDUCACIONAL

PROPRIETÁRIO

O:

NOME DO PROPRIETÁRIO

CPF.:

AUTOR DO PROJETO:


ARQUITETO / ENGENHEIRO CAU / CREA

RESPONSÁVEL TÉCNICO:

ARQUITETO / ENGENHEIRO CAU / CREA

APROVAÇÕES

:



Jorge Lima
Engenheiro Civil
CREA 000000000

OBSERVAÇÃO

S:

COORDENAÇÃO:

FADEX - Fundação Cultural e de Fomento à Pesquisa, Ensino, Extensão e Inovação

RESPONSÁVEL

Jorge Lima

PROPRIETÁRIO

FADEX

ENDEREÇO

RUA JOAO QUARIGUAZI,
401 PROXIMO A UESPI.
CENTRO. 64160-000
Luzilândia - PI.

BIM MANAGER:

Jorge Lima

REVISÃO

:

DATA

11/06/2021

ESCALA

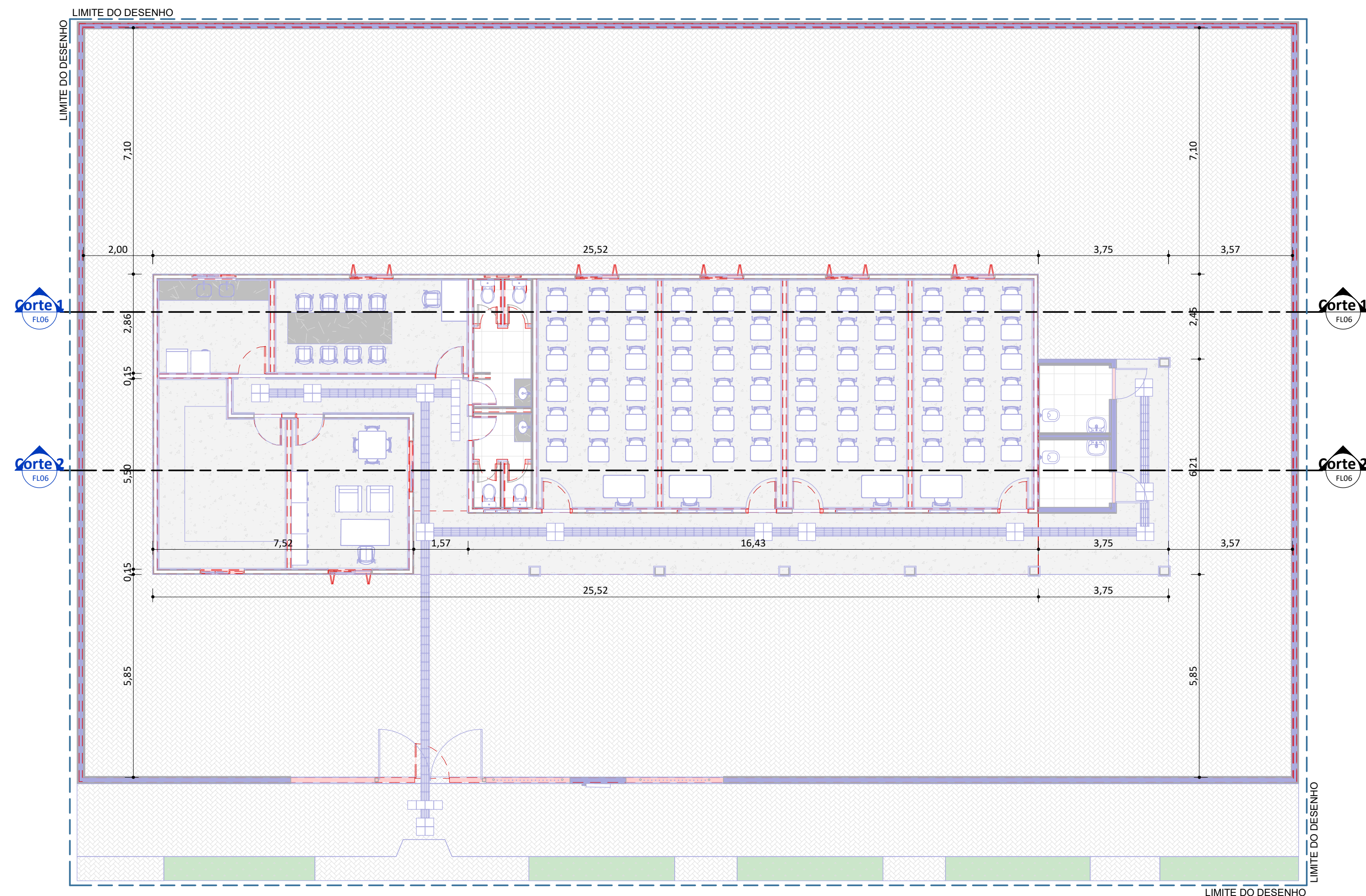

1 : 100

FORMATO

A1 (841 x 594)

CONTEÚDO

CEJA JOSÉ LOPES DE ARAÚJO




PLANTA BAIXA DA REFORMA
(CONSTRUIR/DEMOLIR)


ESC: 1 : 100

LEGENDA

- DEMOLIR
- CONSTRUIR



FADEX
FUNDAÇÃO CULTURAL E DE FORMENTO À PESQUISA, ENSINO, EXTENSÃO E INOVAÇÃO



EDUCAÇÃO
Secretaria de Estado da Educação / SEDUC
GOVERNO DO ESTADO

PROJET O:
CEJA JOSÉ LOPES DE ARAÚJO

PROJETO TIPO: PROJETO DE INFRAESTRUTURA EDUCACIONAL


PROPRIETÁRIO:
O:

NOME DO PROPRIETÁRIO
CPF.:

AUTOR DO PROJETO:
ARQUITETO / ENGENHEIRO
CAU / CREA

RESPONSÁVEL TÉCNICO:
ARQUITETO / ENGENHEIRO
CAU / CREA

APROVAÇÕES


Jorge Chandler Lima Sousa
Engenheiro Civil - CREA
040415/2017-12

OBSERVAÇÃO S:

COORDENAÇÃO:
FADEX - Fundação Cultural e de Formento à Pesquisa, Ensino, Extensão e Inovação

RESPONSÁVEL
Jorge Lima

PROPRIETÁRIO
FADEX

ENDEREÇO
RUA JOAO QUARIGUAZI,
401 PROXIMO A UESPI.
CENTRO. 64160-000
Luzilândia - PI.

BIM MANAGER:
Jorge Lima

REVISÃO

DATA
11/06/2021

ESCALA
1 : 100

FORMATO
A1 (841 x 594)

CONTEÚDO

CEJA JOSÉ LOPES DE ARAÚJO

03

L - RELAÇÃO DE ESQUADRIAS - JANELAS					
Contagem	No.	DESCRIÇÃO	L	H	PEITORIL
1	01	JANELA COM ESQUADRIA ALUMINUM 11x15cm	1,00	1,50	1,50
2	02	JANELA COM ESQUADRIA ALUMINUM 11x15cm	1,00	1,50	1,50
3	03	JANELA COM ESQUADRIA DE COQUEL 11x15cm	1,00	1,50	1,50
4	04	JANELA COM ESQUADRIA DE COQUEL 11x15cm	1,00	1,50	1,50
L - RELAÇÃO DE ESQUADRIAS - PORTAS					
Contagem	No.	DESCRIÇÃO	L	H	
1	01	PORTA COM ESQUADRIA ALUMINUM 11x15cm	1,00	1,50	1,50
2	02	PORTA COM ESQUADRIA ALUMINUM 11x15cm	1,00	1,50	1,50
3	03	PORTA COM ESQUADRIA DE COQUEL 11x15cm	1,00	1,50	1,50
4	04	PORTA COM ESQUADRIA DE COQUEL 11x15cm	1,00	1,50	1,50
5	05	PORTA COM ESQUADRIA ALUMINUM 11x15cm	1,00	1,50	1,50
6	06	PORTA COM ESQUADRIA ALUMINUM 11x15cm	1,00	1,50	1,50
7	07	PORTA COM ESQUADRIA ALUMINUM 11x15cm	1,00	1,50	1,50
8	08	PORTA COM ESQUADRIA ALUMINUM 11x15cm	1,00	1,50	1,50
9	09	PORTA COM ESQUADRIA ALUMINUM 11x15cm	1,00	1,50	1,50
10	10	PORTA COM ESQUADRIA ALUMINUM 11x15cm	1,00	1,50	1,50
11	11	PORTA COM ESQUADRIA ALUMINUM 11x15cm	1,00	1,50	1,50
12	12	PORTA COM ESQUADRIA ALUMINUM 11x15cm	1,00	1,50	1,50
13	13	PORTA COM ESQUADRIA ALUMINUM 11x15cm	1,00	1,50	1,50
14	14	PORTA COM ESQUADRIA ALUMINUM 11x15cm	1,00	1,50	1,50
15	15	PORTA COM ESQUADRIA ALUMINUM 11x15cm	1,00	1,50	1,50
16	16	PORTA COM ESQUADRIA ALUMINUM 11x15cm	1,00	1,50	1,50
17	17	PORTA COM ESQUADRIA ALUMINUM 11x15cm	1,00	1,50	1,50
18	18	PORTA COM ESQUADRIA ALUMINUM 11x15cm	1,00	1,50	1,50
19	19	PORTA COM ESQUADRIA ALUMINUM 11x15cm	1,00	1,50	1,50
20	20	PORTA COM ESQUADRIA ALUMINUM 11x15cm	1,00	1,50	1,50
21	21	PORTA COM ESQUADRIA ALUMINUM 11x15cm	1,00	1,50	1,50
22	22	PORTA COM ESQUADRIA ALUMINUM 11x15cm	1,00	1,50	1,50
23	23	PORTA COM ESQUADRIA ALUMINUM 11x15cm	1,00	1,50	1,50
24	24	PORTA COM ESQUADRIA ALUMINUM 11x15cm	1,00	1,50	1,50
25	25	PORTA COM ESQUADRIA ALUMINUM 11x15cm	1,00	1,50	1,50
26	26	PORTA COM ESQUADRIA ALUMINUM 11x15cm	1,00	1,50	1,50
27	27	PORTA COM ESQUADRIA ALUMINUM 11x15cm	1,00	1,50	1,50
28	28	PORTA COM ESQUADRIA ALUMINUM 11x15cm	1,00	1,50	1,50
29	29	PORTA COM ESQUADRIA ALUMINUM 11x15cm	1,00	1,50	1,50
30	30	PORTA COM ESQUADRIA ALUMINUM 11x15cm	1,00	1,50	1,50
31	31	PORTA COM ESQUADRIA ALUMINUM 11x15cm	1,00	1,50	1,50
32	32	PORTA COM ESQUADRIA ALUMINUM 11x15cm	1,00	1,50	1,50
33	33	PORTA COM ESQUADRIA ALUMINUM 11x15cm	1,00	1,50	1,50
34	34	PORTA COM ESQUADRIA ALUMINUM 11x15cm	1,00	1,50	1,50
35	35	PORTA COM ESQUADRIA ALUMINUM 11x15cm	1,00	1,50	1,50
36	36	PORTA COM ESQUADRIA ALUMINUM 11x15cm	1,00	1,50	1,50
37	37	PORTA COM ESQUADRIA ALUMINUM 11x15cm	1,00	1,50	1,50
38	38	PORTA COM ESQUADRIA ALUMINUM 11x15cm	1,00	1,50	1,50
39	39	PORTA COM ESQUADRIA ALUMINUM 11x15cm	1,00	1,50	1,50
40	40	PORTA COM ESQUADRIA ALUMINUM 11x15cm	1,00	1,50	1,50
41	41	PORTA COM ESQUADRIA ALUMINUM 11x15cm	1,00	1,50	1,50
42	42	PORTA COM ESQUADRIA ALUMINUM 11x15cm	1,00	1,50	1,50
43	43	PORTA COM ESQUADRIA ALUMINUM 11x15cm	1,00	1,50	1,50
44	44	PORTA COM ESQUADRIA ALUMINUM 11x15cm	1,00	1,50	1,50
45	45	PORTA COM ESQUADRIA ALUMINUM 11x15cm	1,00	1,50	1,50
46	46	PORTA COM ESQUADRIA ALUMINUM 11x15cm	1,00	1,50	1,50
47	47	PORTA COM ESQUADRIA ALUMINUM 11x15cm	1,00	1,50	1,50
48	48	PORTA COM ESQUADRIA ALUMINUM 11x15cm	1,00	1,50	1,50
49	49	PORTA COM ESQUADRIA ALUMINUM 11x15cm	1,00	1,50	1,50
50	50	PORTA COM ESQUADRIA ALUMINUM 11x15cm	1,00	1,50	1,50
51	51	PORTA COM ESQUADRIA ALUMINUM 11x15cm	1,00	1,50	1,50
52	52	PORTA COM ESQUADRIA ALUMINUM 11x15cm	1,00	1,50	1,50
53	53	PORTA COM ESQUADRIA ALUMINUM 11x15cm	1,00	1,50	1,50
54	54	PORTA COM ESQUADRIA ALUMINUM 11x15cm	1,00	1,50	1,50
55	55	PORTA COM ESQUADRIA ALUMINUM 11x15cm	1,00	1,50	1,50
56	56	PORTA COM ESQUADRIA ALUMINUM 11x15cm	1,00	1,50	1,50
57	57	PORTA COM ESQUADRIA ALUMINUM 11x15cm	1,00	1,50	1,50
58	58	PORTA COM ESQUADRIA ALUMINUM 11x15cm	1,00	1,50	1,50
59	59	PORTA COM ESQUADRIA ALUMINUM 11x15cm	1,00	1,50	1,50
60	60	PORTA COM ESQUADRIA ALUMINUM 11x15cm	1,00	1,50	1,50
61	61	PORTA COM ESQUADRIA ALUMINUM 11x15cm	1,00	1,50	1,50
62	62	PORTA COM ESQUADRIA ALUMINUM 11x15cm	1,00	1,50	1,50
63	63	PORTA COM ESQUADRIA ALUMINUM 11x15cm	1,00	1,50	1,50
64	64	PORTA COM ESQUADRIA ALUMINUM 11x15cm	1,00	1,50	1,50
65	65	PORTA COM ESQUADRIA ALUMINUM 11x15cm	1,00	1,50	1,50
66	66	PORTA COM ESQUADRIA ALUMINUM 11x15cm	1,00	1,50	1,50
67	67	PORTA COM ESQUADRIA ALUMINUM 11x15cm	1,00	1,50	1,50
68	68	PORTA COM ESQUADRIA ALUMINUM 11x15cm	1,00	1,50	1,50
69	69	PORTA COM ESQUADRIA ALUMINUM 11x15cm	1,00	1,50	1,50
70	70	PORTA COM ESQUADRIA ALUMINUM 11x15cm	1,00	1,50	1,50
71	71	PORTA COM ESQUADRIA ALUMINUM 11x15cm	1,00	1,50	1,50
72	72	PORTA COM ESQUADRIA ALUMINUM 11x15cm	1,00	1,50	1,50
73	73	PORTA COM ESQUADRIA ALUMINUM 11x15cm	1,00	1,50	1,50
74	74	PORTA COM ESQUADRIA ALUMINUM 11x15cm	1,00	1,50	1,50
75	75	PORTA COM ESQUADRIA ALUMINUM 11x15cm	1,00	1,50	1,50
76	76	PORTA COM ESQUADRIA ALUMINUM 11x15cm	1,00	1,50	1,50
77	77	PORTA COM ESQUADRIA ALUMINUM 11x15cm	1,00	1,50	1,50
78	78	PORTA COM ESQUADRIA ALUMINUM 11x15cm	1,00	1,50	1,50
79	79	PORTA COM ESQUADRIA ALUMINUM 11x15cm	1,00	1,50	1,50
80	80	PORTA COM ESQUADRIA ALUMINUM 11x15cm	1,00	1,50	1,50
81	81	PORTA COM ESQUADRIA ALUMINUM 11x15cm	1,00	1,50	1,50
82	82	PORTA COM ESQUADRIA ALUMINUM 11x15cm	1,00	1,50	1,50
83	83	PORTA COM ESQUADRIA ALUMINUM 11x15cm	1,00	1,50	1,50
84	84	PORTA COM ESQUADRIA ALUMINUM 11x15cm	1,00	1,50	1,50
85	85	PORTA COM ESQUADRIA ALUMINUM 11x15cm	1,00	1,50	1,50
86	86	PORTA COM ESQUADRIA ALUMINUM 11x15cm	1,00	1,50	1,50
87	87	PORTA COM ESQUADRIA ALUMINUM 11x15cm	1,00	1,50	1,50
88	88	PORTA COM ESQUADRIA ALUMINUM 11x15cm	1,00	1,50	1,50
89	89	PORTA COM ESQUADRIA ALUMINUM 11x15cm	1,00	1,50	1,50
90	90	PORTA COM ESQUADRIA ALUMINUM 11x15cm	1,00	1,50	1,50
91	91	PORTA COM ESQUADRIA ALUMINUM 11x15cm	1,00	1,50	1,50
92	92	PORTA COM ESQUADRIA ALUMINUM 11x15cm	1,00	1,50	1,50
93	93	PORTA COM ESQUADRIA ALUMINUM 11x15cm	1,00	1,50	1,50
94	94	PORTA COM ESQUADRIA ALUMINUM 11x15cm	1,00	1,50	1,50
95	95	PORTA COM ESQUADRIA ALUMINUM 11x15cm	1,00	1,50	1,50
96	96	PORTA COM ESQUADRIA ALUMINUM 11x15cm	1,00	1,50	1,50
97	97	PORTA COM ESQUADRIA ALUMINUM 11x15cm	1,00	1,50	1,50
98	98	PORTA COM ESQUADRIA ALUMINUM 11x15cm	1,00	1,50	1,50
99	99	PORTA COM ESQUADRIA ALUMINUM 11x15cm	1,00	1,50	1,50
100	100	PORTA COM ESQUADRIA ALUMINUM 11x15cm	1,00	1,50	1,50






PLANTA BAIXA TÉCNICA

ESC: 1 : 100



PLANTA BAIXA DE LAYOUT

ESC: 1 : 100




PROJET O: CEJA JOSÉ LOPES DE ARAÚJO

PROJETO TIPO: PROJETO DE INFRAESTRUTURA EDUCACIONAL

PROPRIETÁRIO: NOME DO PROPRIETÁRIO CPF.:

AUTOR DO PROJETO: ARQUITETO / ENGENHEIRO CAU / CREA

RESPONSÁVEL TÉCNICO: ARQUITETO / ENGENHEIRO CAU / CREA

APROVAÇÕES: 
Jorge Lima
Arquiteto - PIAUÍ
CAU 000000000

OBSERVAÇÕES:

COORDENAÇÃO: FADEX - Fundação Cultural e de Fomento à Pesquisa, Ensino, Extensão e Inovação

RESPONSÁVEL: Jorge Lima

PROPRIETÁRIO: FADEX

ENDEREÇO: RUA JOAO QUARIGUAZI, 401 PROXIMO A UESPI. CENTRO. 64160-000 Luzilândia - PI.

BIM MANAGER: Jorge Lima

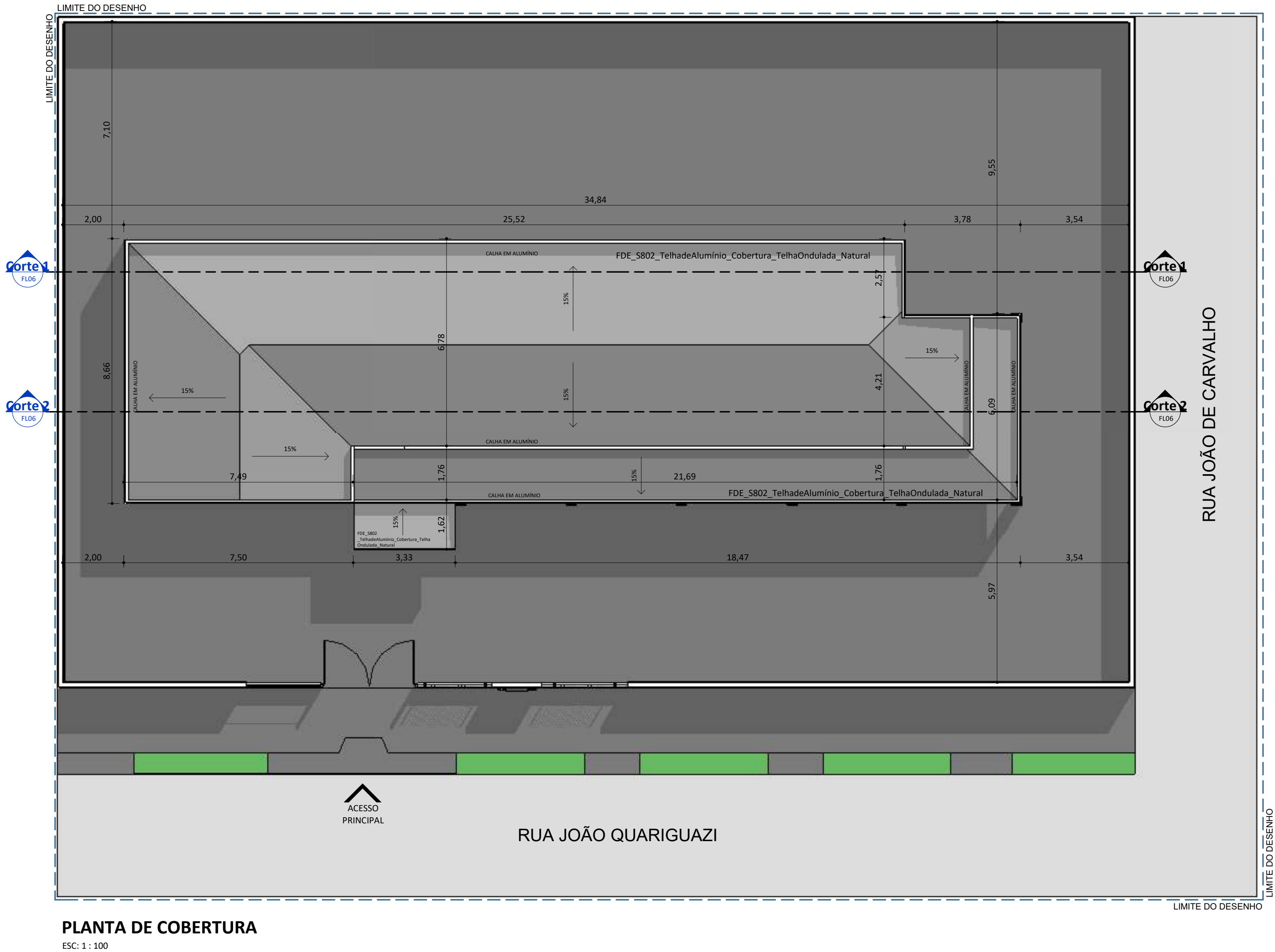

REVISÃO:

DATA: 11/06/2021

ESCALA: 1 : 100


FORMATO: A1 (841 x 594)

CONTEÚDO: CEJA JOSÉ LOPES DE ARAÚJO




PLANTA DE COBERTURA
ESC: 1 : 100


QUADRO DE ÁREAS	
DESCRIÇÃO	ÁREA (m²)
ÁREA DO TERRENO	664,49 m²
ÁREA TOTAL CONSTRUÍDA	164,49 m²
ÍNDICES	
TAXA DE OCUPAÇÃO	24 %
ÍNDICE DE APROVEITAMENTO	0,24



FADEX
FUNDAÇÃO CULTURAL E DE FORMENTO À PESQUISA,
ENSINO, EXTENSÃO E INOVAÇÃO



EDUCAÇÃO
Secretaria de Estado
da Educação / SEDUC



Piauí
GOVERNO DO ESTADO

PROJET O: CEJA JOSÉ LOPES DE ARAÚJO

PROJETO TIPO: PROJETO DE INFRAESTRUTURA EDUCACIONAL

PROPRIETÁRIO:

O:

NOME DO PROPRIETÁRIO CPF.:


AUTOR DO PROJETO:

ARQUITETO / ENGENHEIRO CAU / CREA

RESPONSÁVEL TÉCNICO:

ARQUITETO / ENGENHEIRO CAU / CREA

APROVAÇÕES :



Jorge Chander Lima Soares
Arquiteto e Urbanista
CAU/PI 000000000

OBSERVAÇÃO S:

COORDENAÇÃO:
FADEX - Fundação Cultural e de Formento à Pesquisa, Ensino, Extensão e Inovação

RESPONSÁVEL
Jorge Lima

PROPRIETÁRIO
FADEX

ENDEREÇO
RUA JOAO QUARIGUAZI,
401 PROXIMO A UESPI.
CENTRO. 64160-000
Luzilândia - PI.

BIM MANAGER:
Jorge Lima

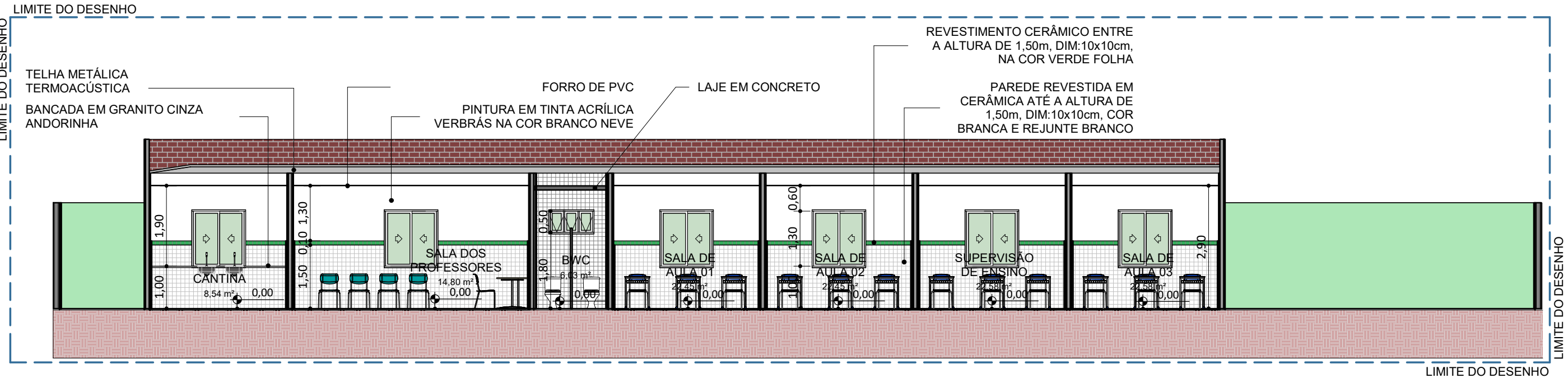
REVISÃO :

DATA
11/06/2021

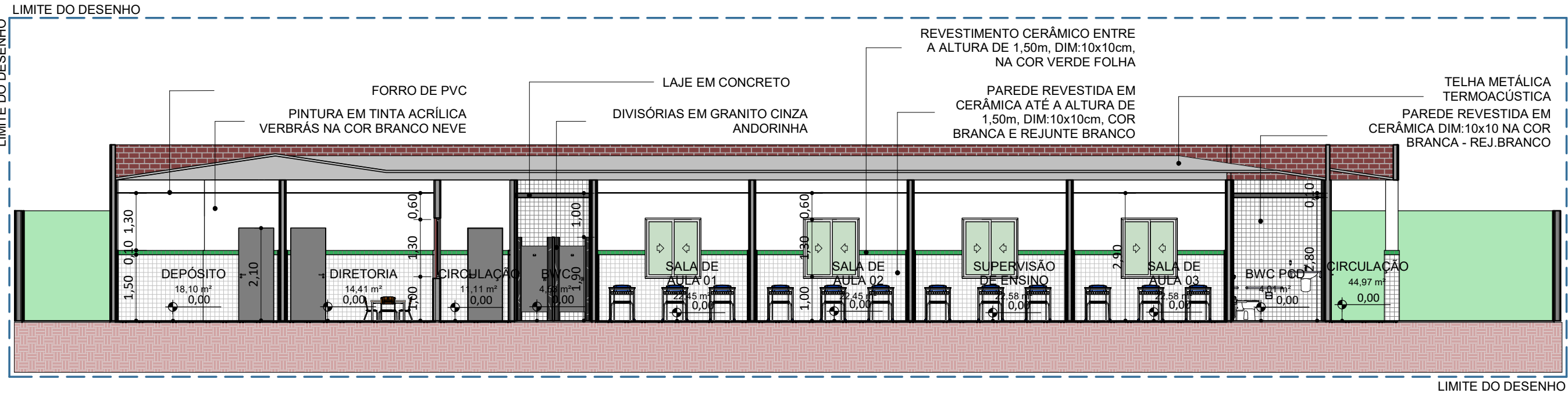
ESCALA
1 : 100

FORMATO
A1 (841 x 594)

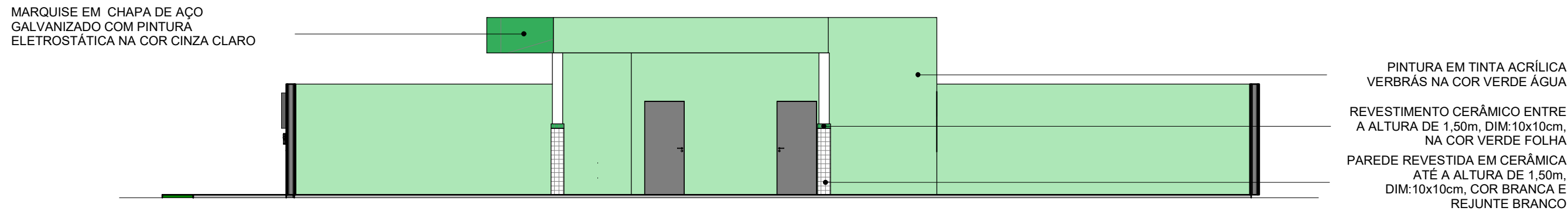
CONTEÚDO
CEJA JOSÉ LOPES DE ARAÚJO



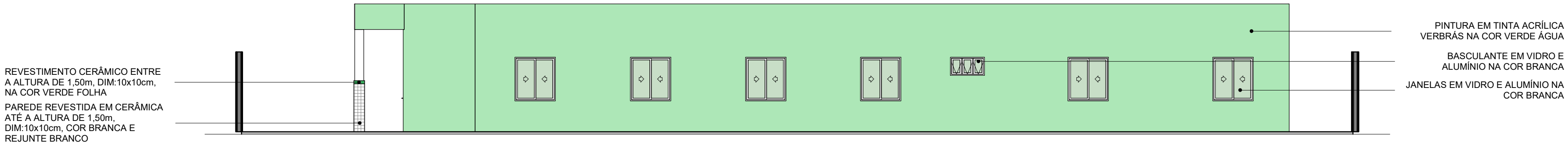
Corte 1
ESC: 1 : 100



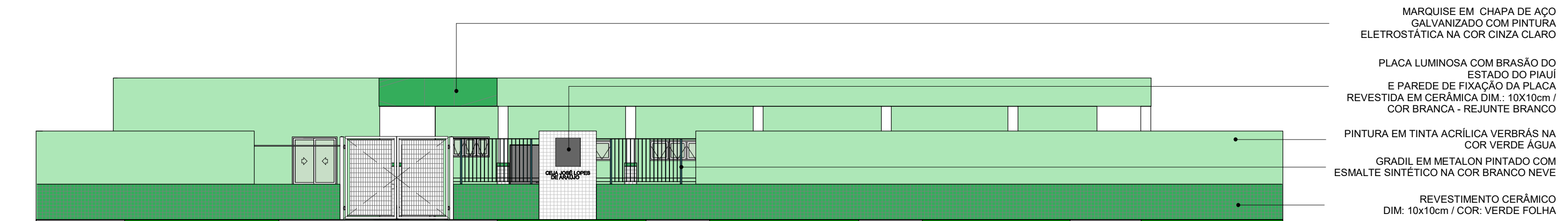
Corte 2
ESC: 1 : 100




FACHADA LATERAL DIREITA
ESC: 1 : 100







FACHADA POSTERIOR
ESC: 1 : 100

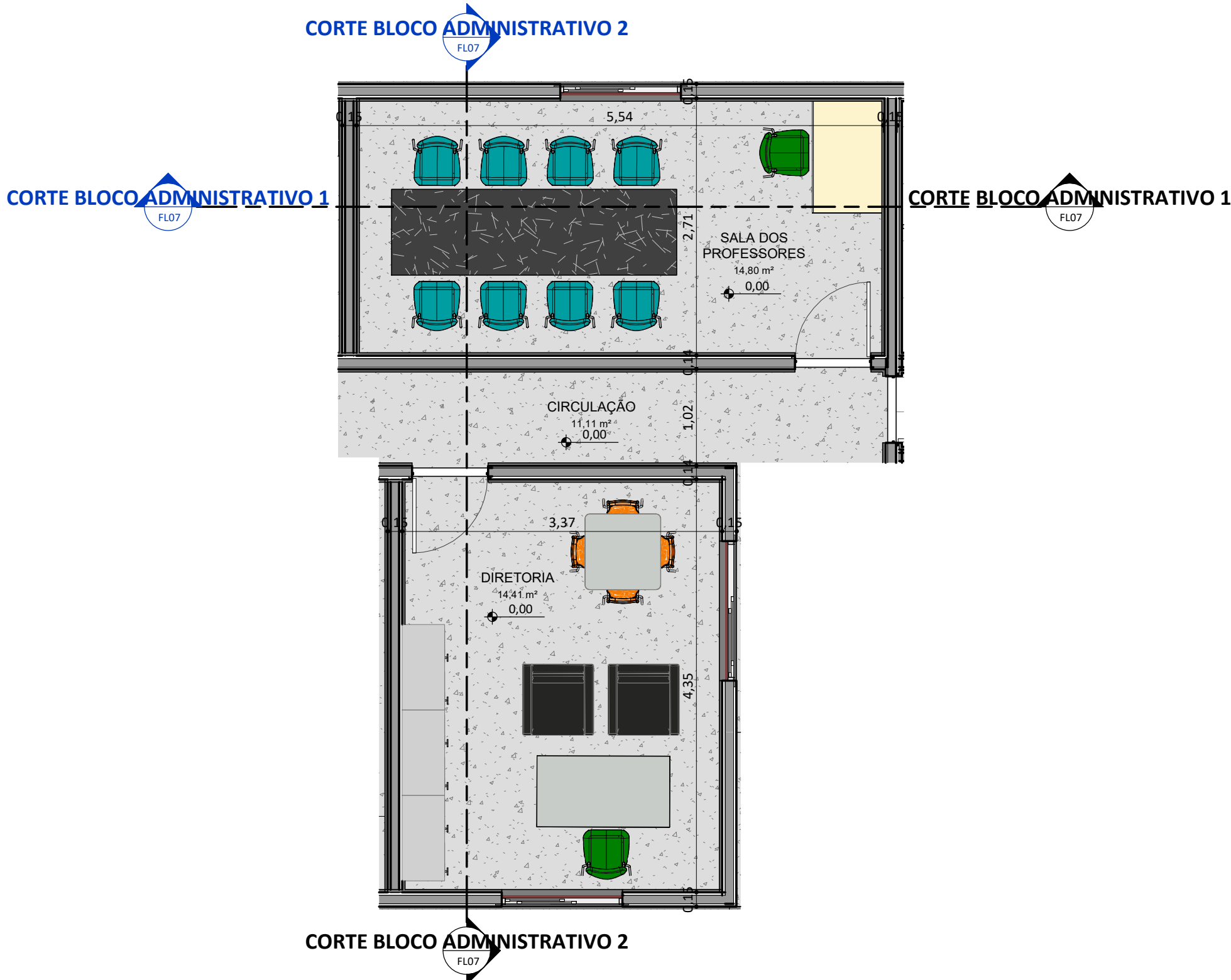


FACHADA FRONTAL
ESC: 1 : 100

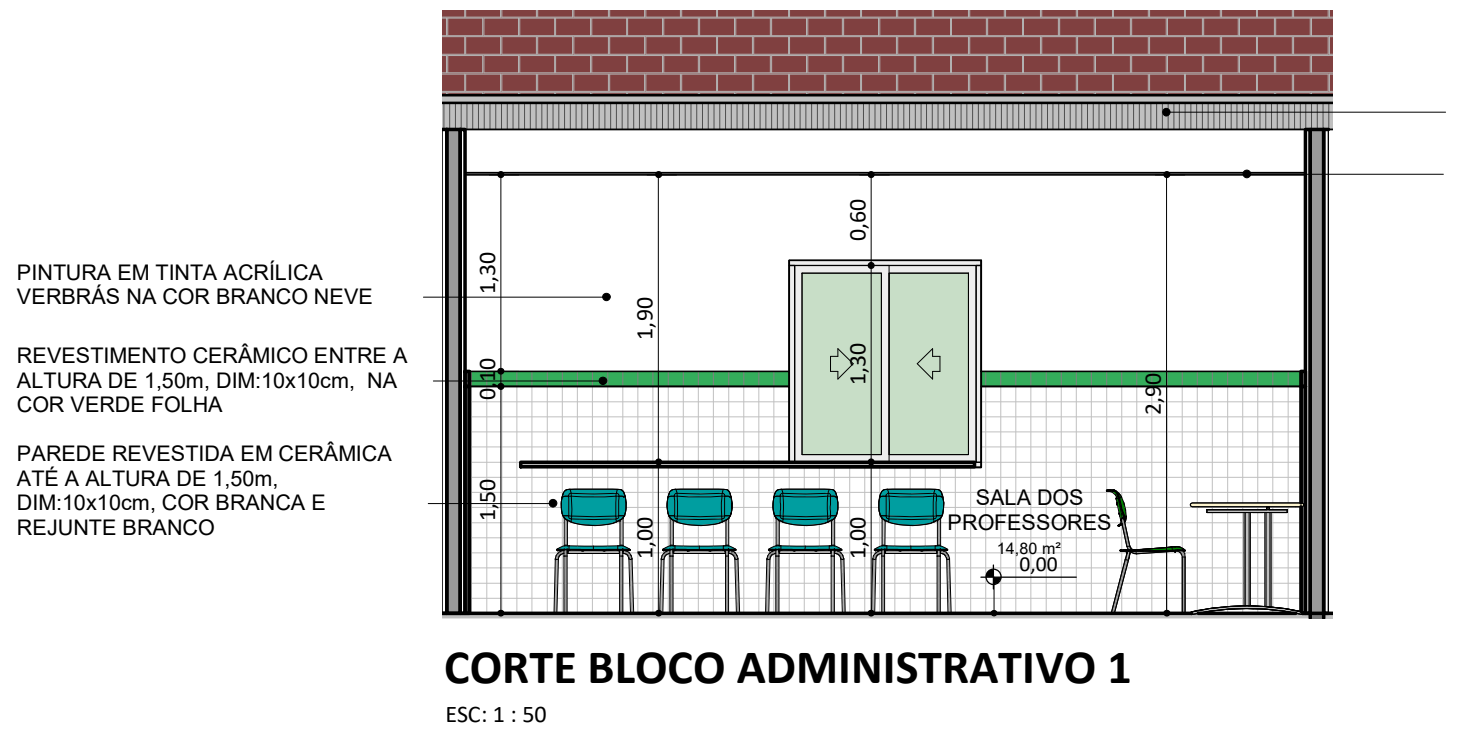


FACHADA MURO
ESC: 1 : 100

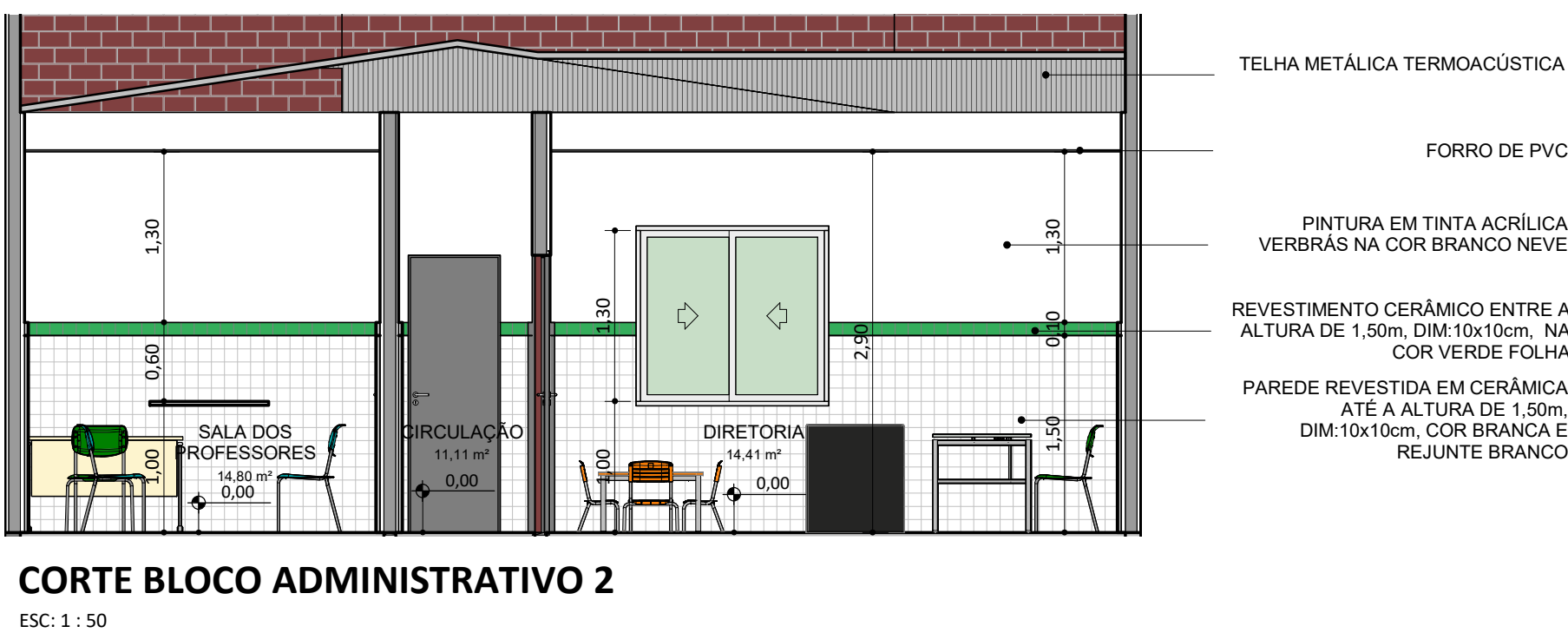
<div><div><div>FADEX</div><div>FUNDAÇÃO CULTURAL E DE FORMENTO À PESQUISA, ENSINO, EXTENSÃO E INOVAÇÃO</div></div><div><div><div>EDUCAÇÃO</div><div>Secretaria de Estado da Educação / SEDUC</div></div><div><div><div>Piauí</div><div>GOVERNO DO ESTADO</div></div></div></div></div>	
PROJET O:	CEJA JOSÉ LOPES DE ARAÚJO
PROJETO TIPO:	PROJETO DE INFRAESTRUTURA EDUCACIONAL
PROPRIETÁRIO:	
AUTOR DO PROJETO:	ARQUITETO / ENGENHEIRO CAU / CREA
RESPONSÁVEL TÉCNICO:	ARQUITETO / ENGENHEIRO CAU / CREA
APROVAÇÕES:	<div><div>Jorge Lima</div><div>PROPRIETÁRIO</div></div>
OBSERVAÇÕES:	
COORDENAÇÃO:	FADEX - Fundação Cultural e de Formento à Pesquisa, Ensino, Extensão e Inovação
RESPONSÁVEL:	Jorge Lima
PROPRIETÁRIO:	FADEX
ENDEREÇO:	RUA JOAO QUARIGUAZI, 401 PROXIMO A UESPI. CENTRO. 64160-000 Luzilândia - PI.
BIM MANAGER:	Jorge Lima
REVISÃO:	
DATA:	11/06/2021
ESCALA:	1 : 100
FORMATO:	A1 (841 x 594)
CONTEÚDO:	CEJA JOSÉ LOPES DE ARAÚJO



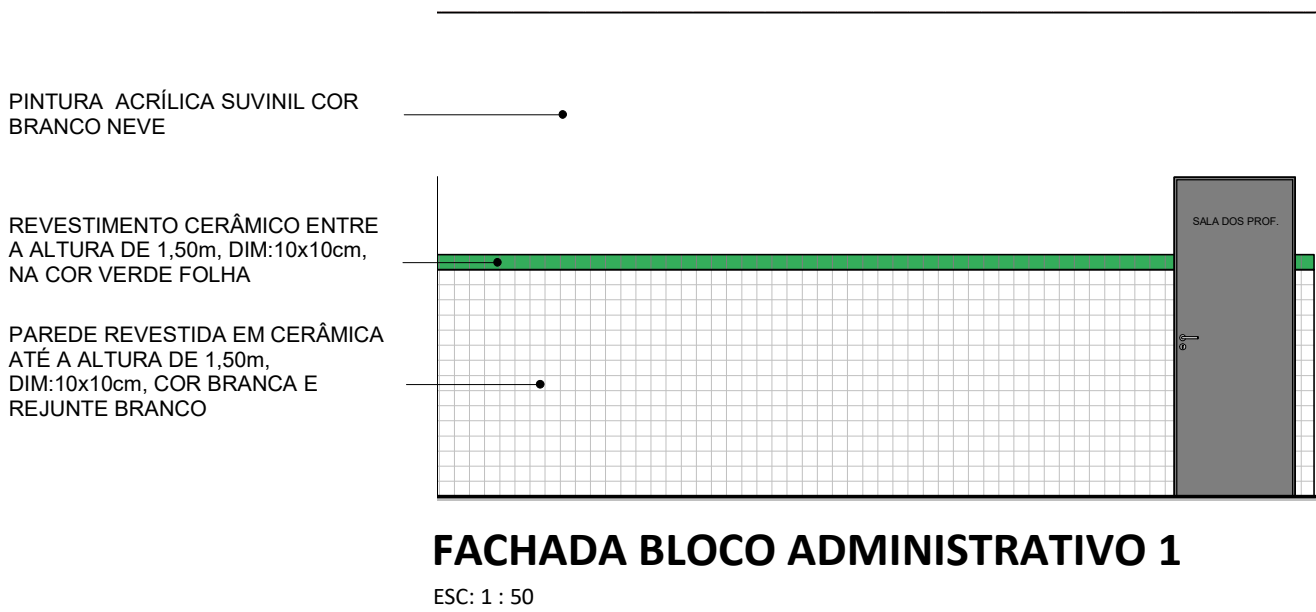
PLANTA BAIXA - ADMINISTRAÇÃO
ESC: 1 : 50



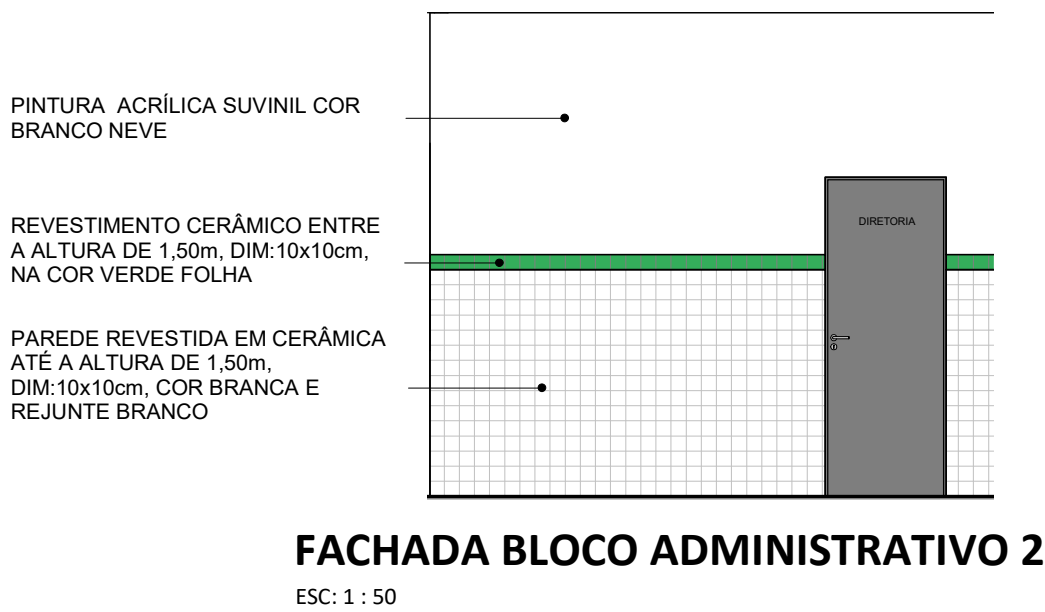
CORTE BLOCO ADMINISTRATIVO 1
ESC: 1 : 50



CORTE BLOCO ADMINISTRATIVO 2
ESC: 1 : 50

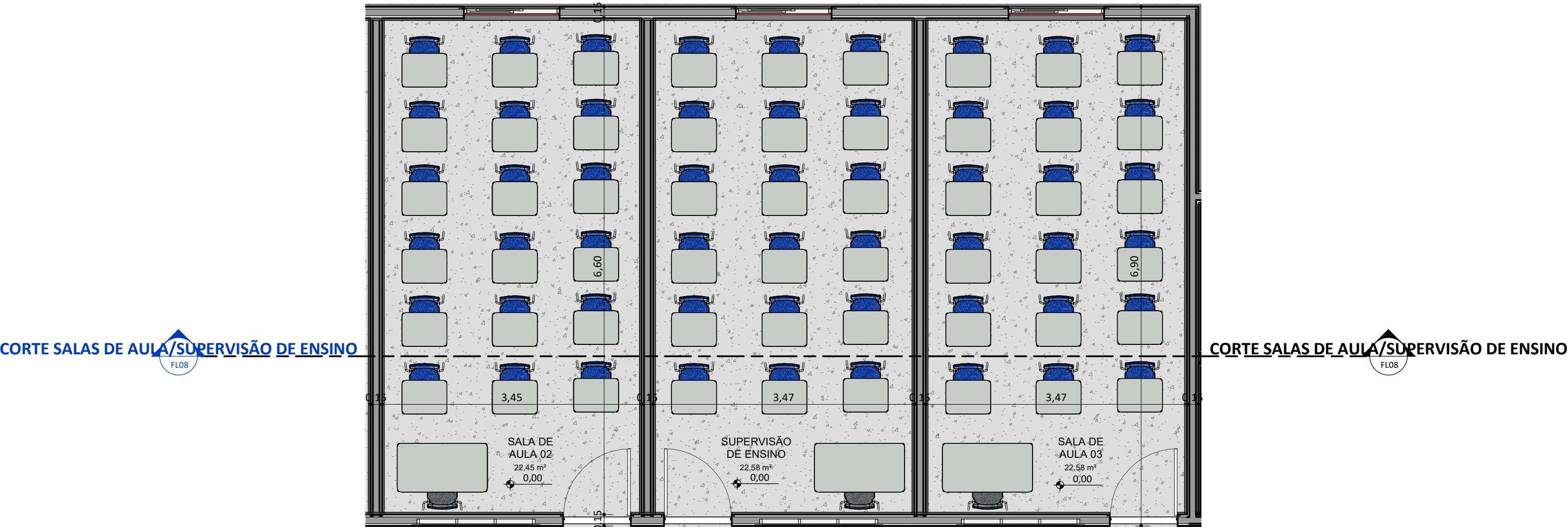


FACHADA BLOCO ADMINISTRATIVO 1
ESC: 1 : 50



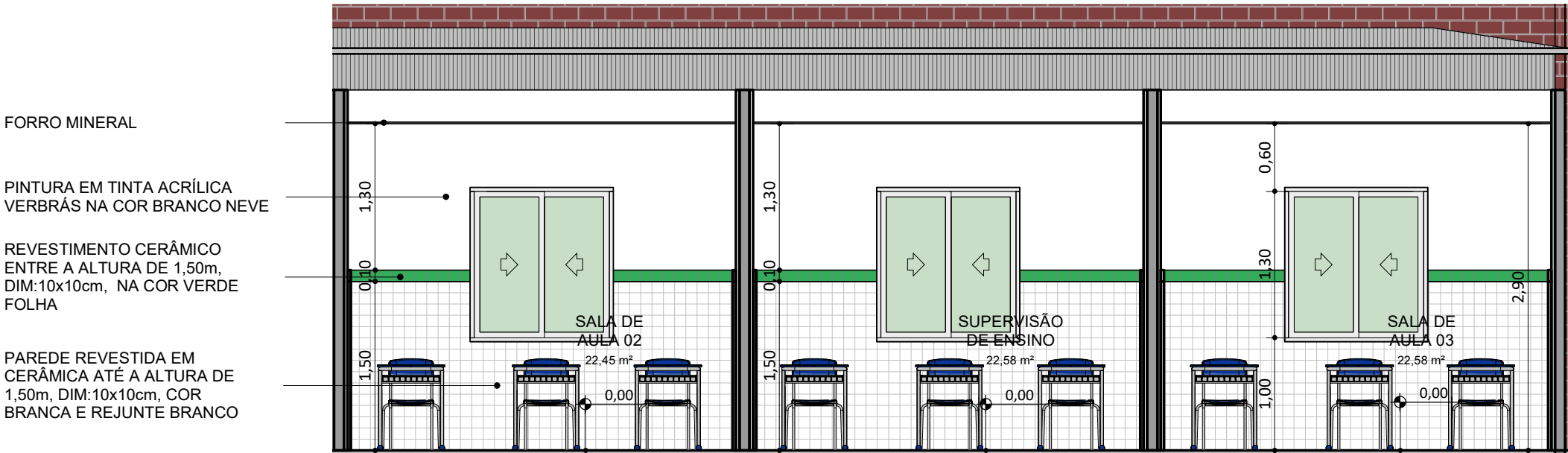
FACHADA BLOCO ADMINISTRATIVO 2
ESC: 1 : 50

<div><div><div><div><div></div><div>FADEX</div><div>FUNDAÇÃO CULTURAL E DE FORMENTO À PESQUISA, ENSINO, EXTENSÃO E INOVAÇÃO</div></div><div><div>EDUCAÇÃO</div><div>Secretaria de Estado da Educação / SEDUC</div></div><div><div>Piauí</div><div>GOVERNO DO ESTADO</div></div></div></div></div>	
PROJET O:	CEJA JOSÉ LOPES DE ARAÚJO
PROJETO TIPO: PROJETO DE INFRAESTRUTURA EDUCACIONAL	
PROPRIETÁRI O:	NOME DO PROPRIETÁRIO CPF.:
AUTOR DO PROJETO:	ARQUITETO / ENGENHEIRO CAU / CREA
RESPONSÁVEL TÉCNICO:	ARQUITETO / ENGENHEIRO CAU / CREA
APROVAÇÕES :	<div><div><div>Jorge Chander Lima Sousa</div><div>Arquiteto e Urbanista</div><div>CAU/PI 000000000</div></div></div>
OBSERVAÇÕES:	
COORDENAÇÃO: FADEX - Fundação Cultural e de Formento à Pesquisa, Ensino, Extensão e Inovação	
RESPONSÁVEL Jorge Lima	
PROPRIETÁRI FADEX	
ENDEREÇO RUA JOAO QUARIGUAZI, 401 PROXIMO A UESPI. CENTRO. 64160-000 Luzilândia - PI.	
BIM MANAGER: Jorge Lima	
REVISÃO :	
DATA 11/06/2021	
ESCALA 1 : 50	
FORMATO A1 (841 x 594)	
CONTEÚDO :	CEJA JOSÉ LOPES DE ARAÚJO



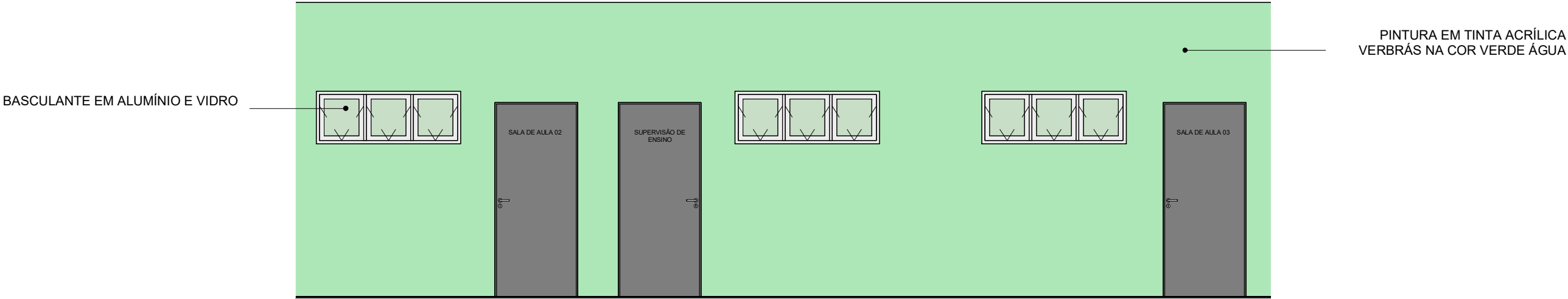
PLANTA BAIXA - SALAS DE AULA/SUPERVISÃO DE ENSINO

ESC: 1 : 50







CORTE SALAS DE AULA/SUPERVISÃO DE ENSINO

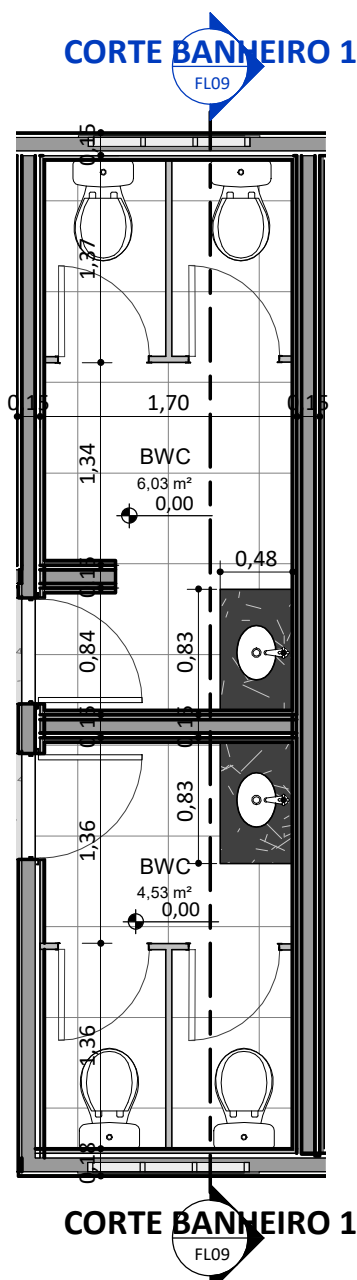
ESC: 1 : 50



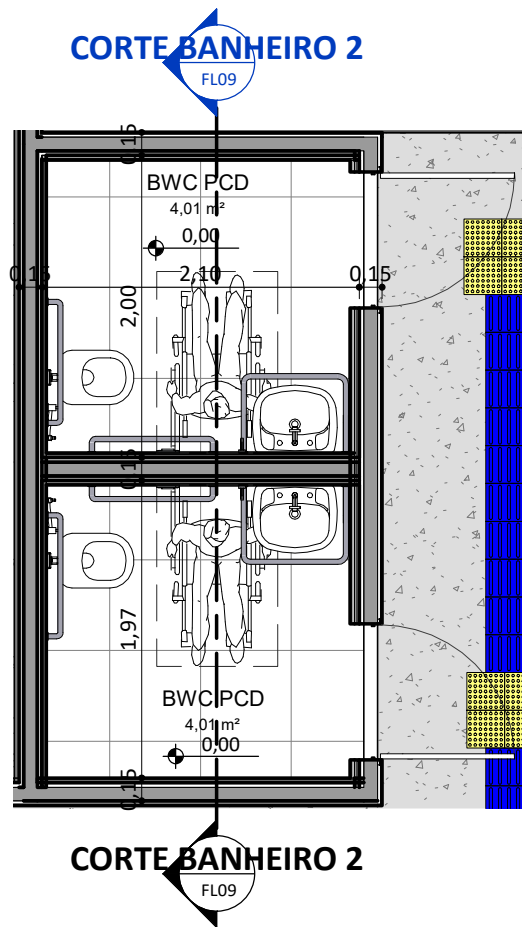
FACHADA SALAS DE AULA/SUPERVISÃO DE ENSINO

ESC: 1 : 50

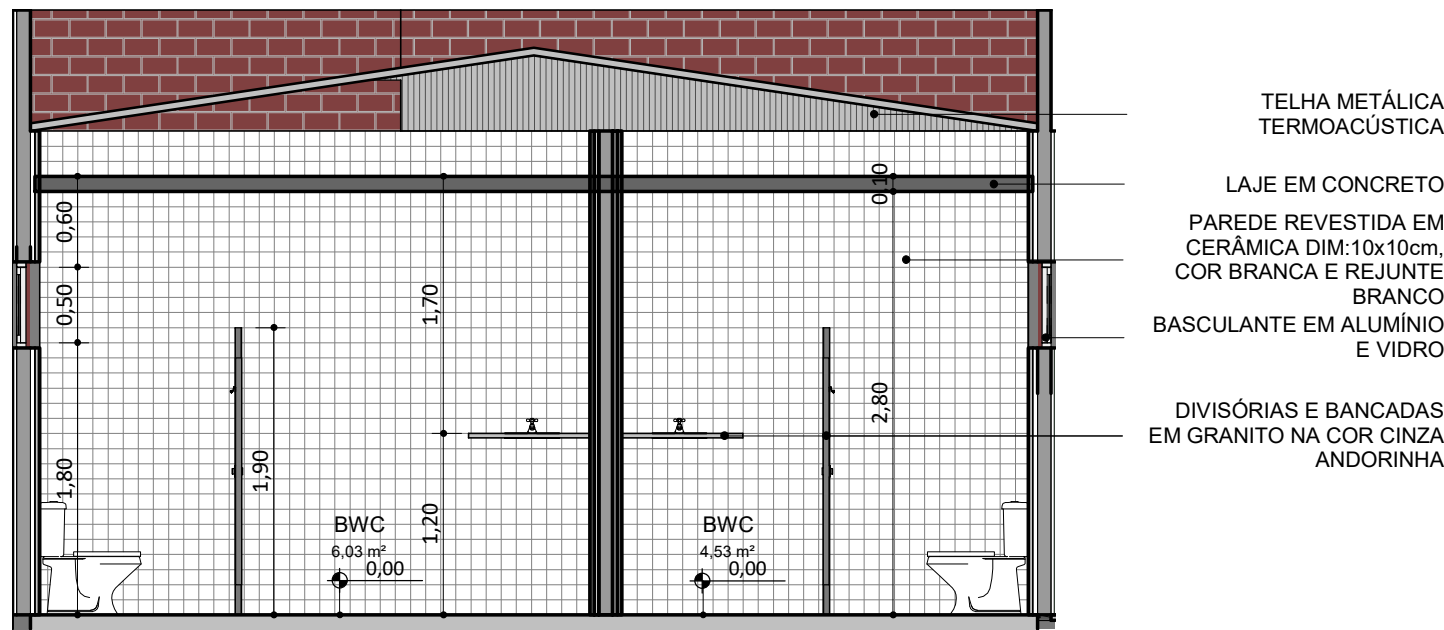
		
PROJET O:	CEJA JOSÉ LOPES DE ARAÚJO	
PROJETO TIPO:	PROJETO DE INFRAESTRUTURA EDUCACIONAL	
PROPRIETÁRIO:	NOME DO PROPRIETÁRIO	
AUTOR DO PROJETO:	ARQUITETO / ENGENHEIRO CAU / CREA	
RESPONSÁVEL TÉCNICO:	ARQUITETO / ENGENHEIRO CAU / CREA	
APROVAÇÕES:		
OBSERVAÇÕES:		
COORDENAÇÃO:	FADEX - Fundação Cultural e de Fomento à Pesquisa, Ensino, Extensão e Inovação	
RESPONSÁVEL:	Jorge Lima	
PROPRIETÁRIO:	FADEX	
ENDEREÇO:	RUA JOAO QUARIGUAZI, 401 PROXIMO A UESPI. CENTRO. 64160-000 Luzilândia - PI.	
BIM MANAGER:	Jorge Lima	
REVISÃO:		
DATA:	11/06/2021	
ESCALA:	1 : 50	
FORMATO:	A1 (841 x 594)	
CONTEÚDO:	CEJA JOSÉ LOPES DE ARAÚJO	



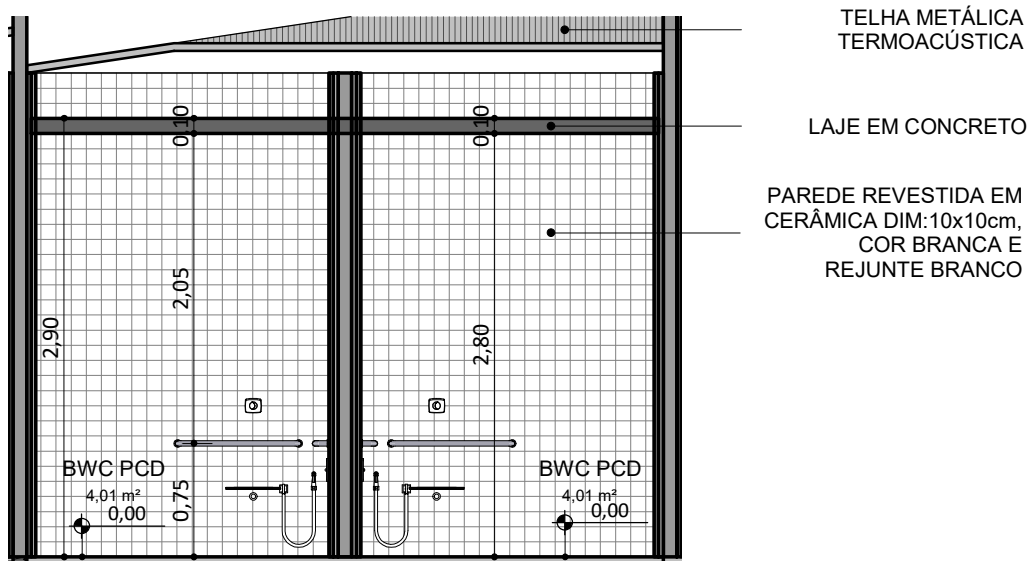
PLANTA BAIXA - BANHEIROS 1
ESC: 1 : 50



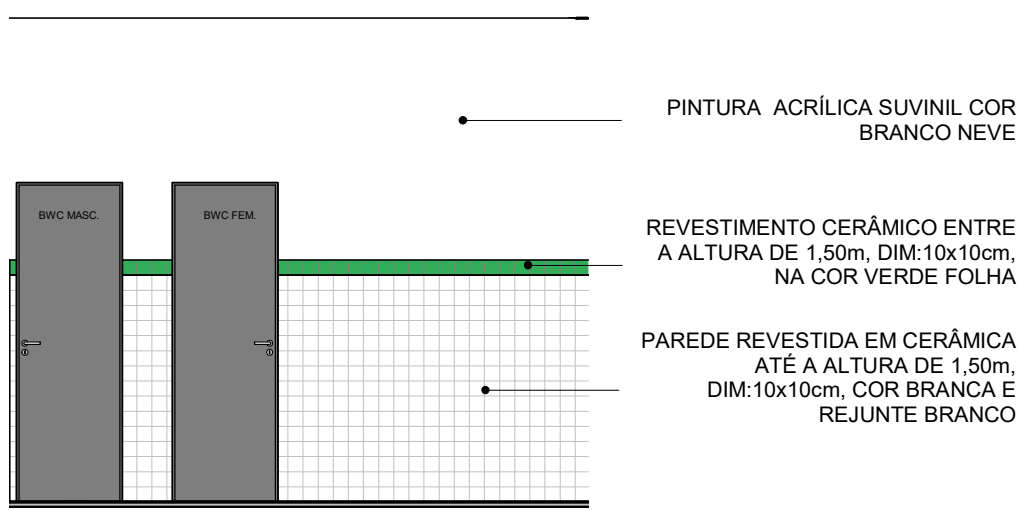
PLANTA BAIXA - BANHEIROS 2
ESC: 1 : 50



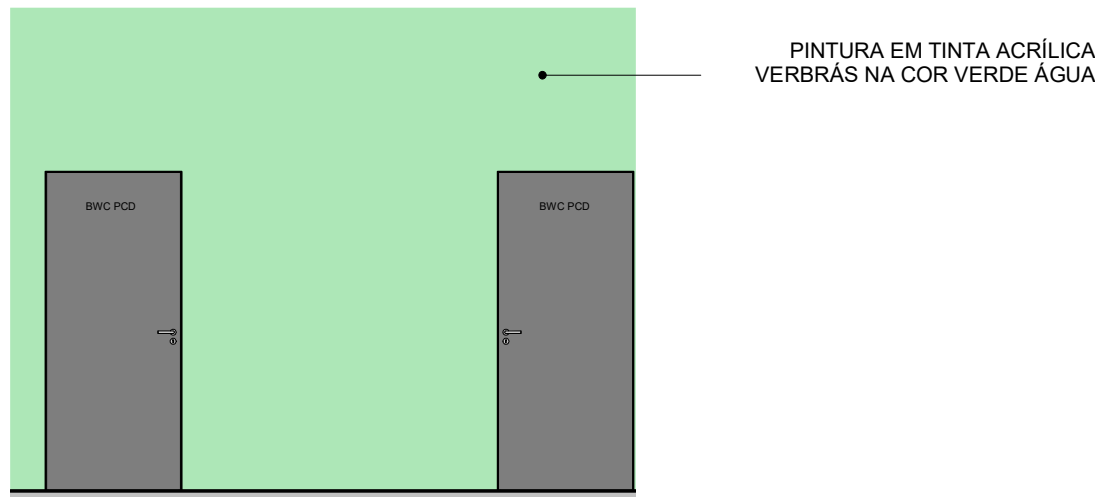
CORTE BANHEIRO 1
ESC: 1 : 50



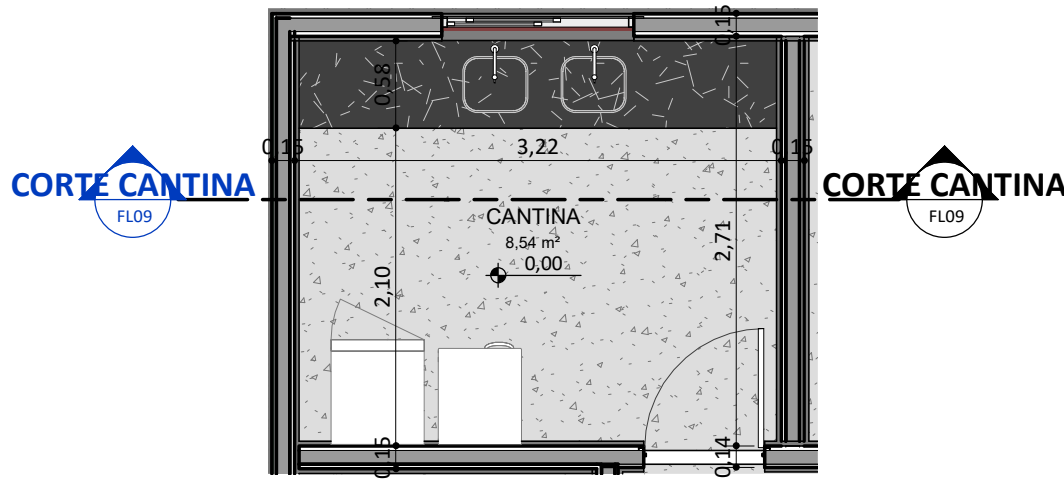
CORTE BANHEIRO 2
ESC: 1 : 50



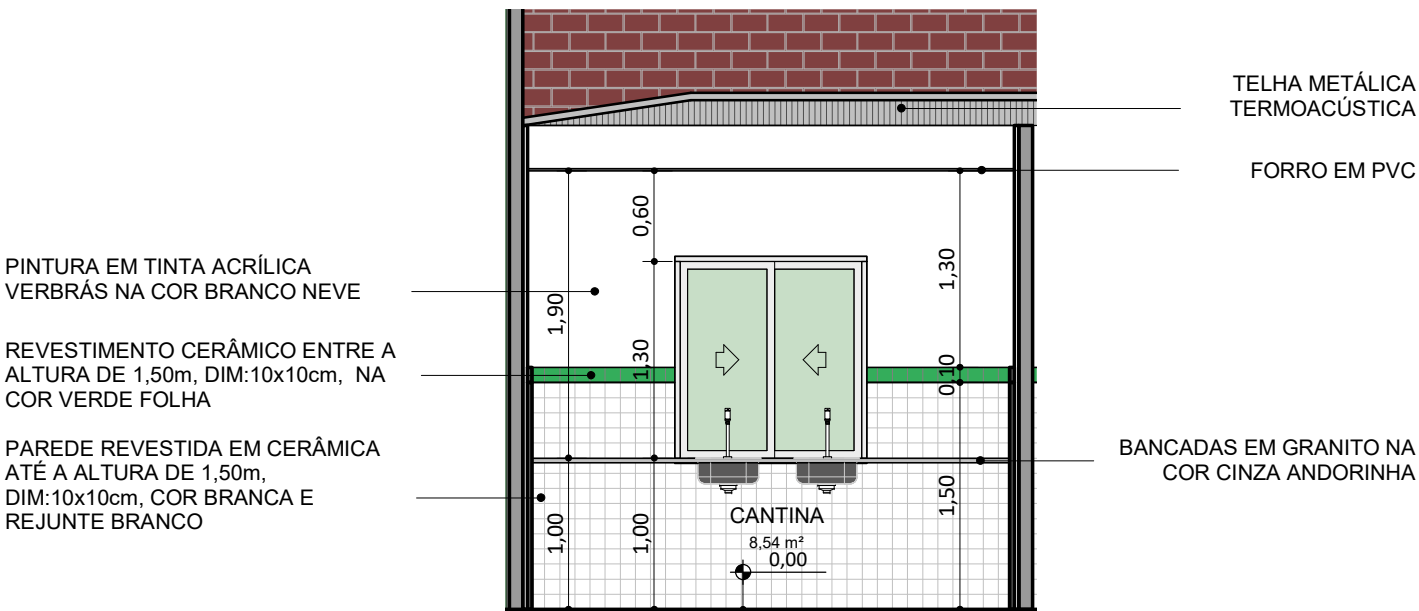
FACHADA BANHEIROS 1
ESC: 1 : 50



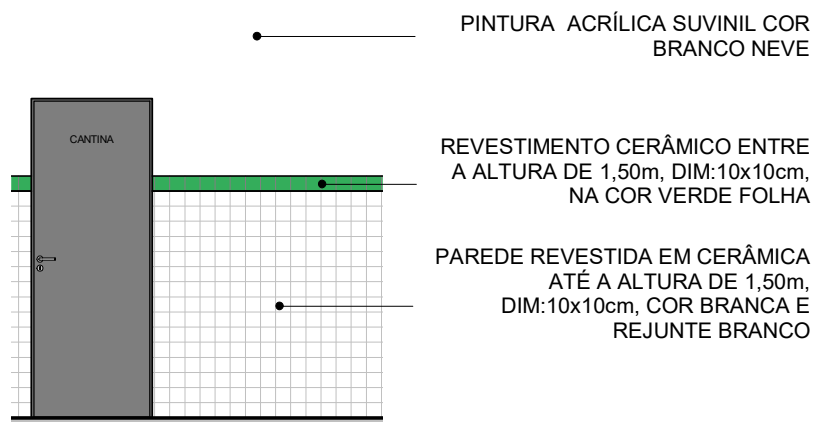
FACHADA BANHEIROS 2
ESC: 1 : 50







PLANTA BAIXA - CANTINA
ESC: 1 : 50




CORTE CANTINA
ESC: 1 : 50



FACHADA CANTINA
ESC: 1 : 50

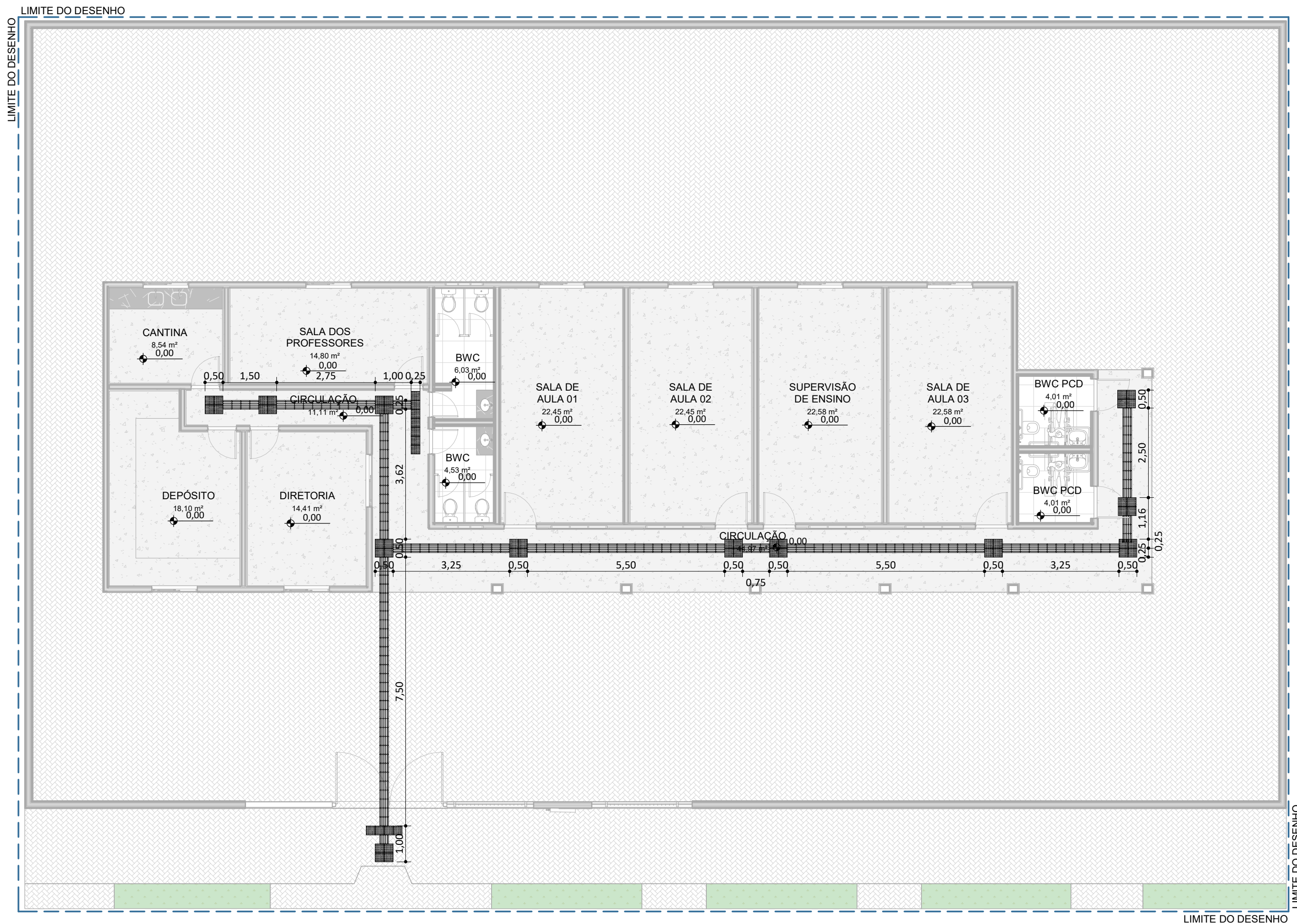
<div><div><div>FADEX</div><div>FUNDAÇÃO CULTURAL E DE FORMENTO À PESQUISA, ENSINO, EXTENSÃO E INOVAÇÃO</div></div><div><div><div>EDUCAÇÃO</div><div>Secretaria de Estado da Educação / SEDUC</div></div><div><div><div>Piauí</div><div>GOVERNO DO ESTADO</div></div></div></div></div>	
PROJET O:	CEJA JOSÉ LOPES DE ARAÚJO
PROJETO TIPO: PROJETO DE INFRAESTRUTURA EDUCACIONAL	
PROPRIETÁRIO:	NOME DO PROPRIETÁRIO CPF.:
AUTOR DO PROJETO:	ARQUITETO / ENGENHEIRO CAU / CREA
RESPONSÁVEL TÉCNICO:	ARQUITETO / ENGENHEIRO CAU / CREA
APROVAÇÕES :	<div><div>Jorge Lima</div><div>Arquiteto e Urbanista</div><div>CAU/PI 000123456</div></div>
OBSERVAÇÃO S:	
COORDENAÇÃO: FADEX - Fundação Cultural e de Formento à Pesquisa, Ensino, Extensão e Inovação	
RESPONSÁVEL Jorge Lima	
PROPRIETÁRIO FADEX	
ENDEREÇO RUA JOAO QUARIGUAZI, 401 PROXIMO A UESPI. CENTRO. 64160-000 Luzilândia - PI.	
BIM MANAGER: Jorge Lima	
REVISÃO :	
DATA 11/06/2021	
ESCALA 1 : 50	
FORMATO A1 (841 x 594)	
CONTEÚDO :	CEJA JOSÉ LOPES DE ARAÚJO







LEGENDA PISO TÁTIL

 PISO TÁTIL DE ALERTA - 25cm x 25cm

 PISO TÁTIL DIRECIONAL - 25cm x 25cm



PLANTA BAIXA DE ACESSIBILIDADE
ESC: 1 : 100

		
PROJET O: CEJA JOSÉ LOPES DE ARAÚJO		
PROJETO TIPO: PROJETO DE INFRAESTRUTURA EDUCACIONAL		
PROPRIETÁRIO:	NOME DO PROPRIETÁRIO	
O:	CPF.:	
AUTOR DO PROJETO:	ARQUITETO / ENGENHEIRO CAU / CREA	
RESPONSÁVEL TÉCNICO:	ARQUITETO / ENGENHEIRO CAU / CREA	
APROVAÇÕES:	 Jorge Lima Engenheiro - Arquiteto CAU/PIAUI	
OBSERVAÇÃO S:		
COORDENAÇÃO: FADEX - Fundação Cultural e de Fomento à Pesquisa, Ensino, Extensão e Inovação		
RESPONSÁVEL Jorge Lima		
PROPRIETÁRIO FADEX		
ENDEREÇO RUA JOAO QUARIGUAZI, 401 PROXIMO A UESPI. CENTRO. 64160-000 Luzilândia - PI.		
BIM MANAGER: Jorge Lima		
REVISÃO:		
DATA 11/06/2021		
ESCALA 1 : 100		
FORMATO A1 (841 x 594)		
CONTEÚDO CEJA JOSÉ LOPES DE ARAÚJO		